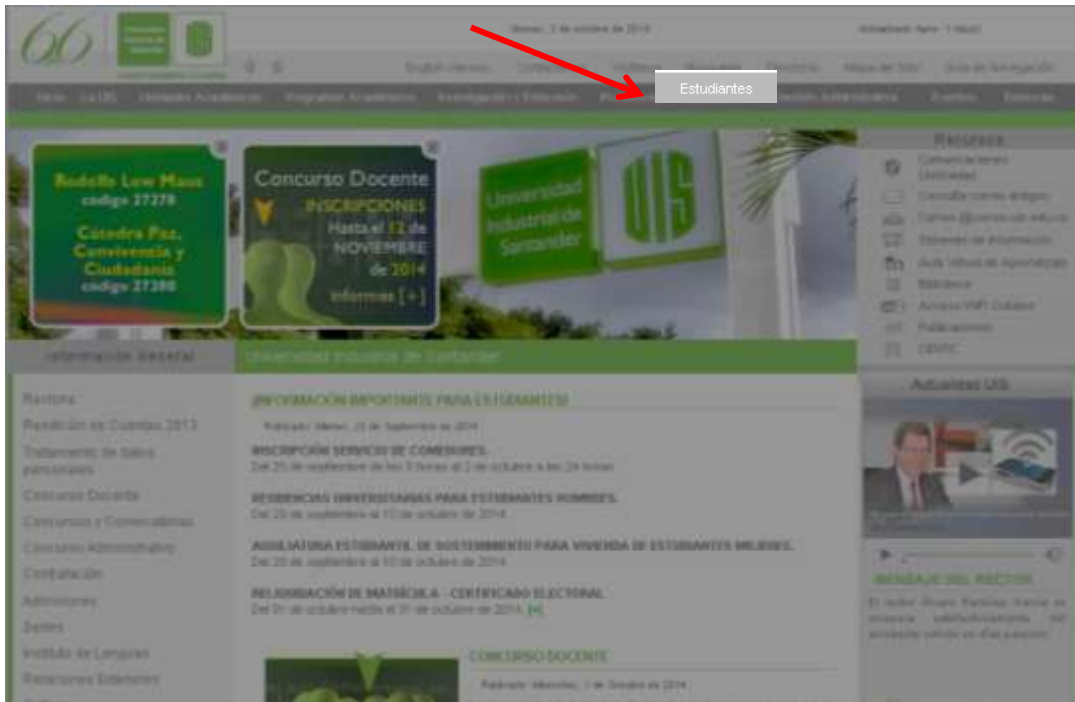


MANUAL DE USUARIO PARA SOLICITAR CITAS
SECCIÓN SERVICIOS INTEGRALES DE SALUD Y DESARROLLO PSICOSOCIAL
BIENESTAR UNIVERSITARIO

1. Ingresamos a la página de la Universidad: www.uis.edu.co ; damos clic en *Estudiantes*. (preferiblemente con el navegador Google Chrome)



2. Cuando nos salga la nueva ventana, damos clic en *Pregrado Presencial* ubicado en el lateral izquierdo.

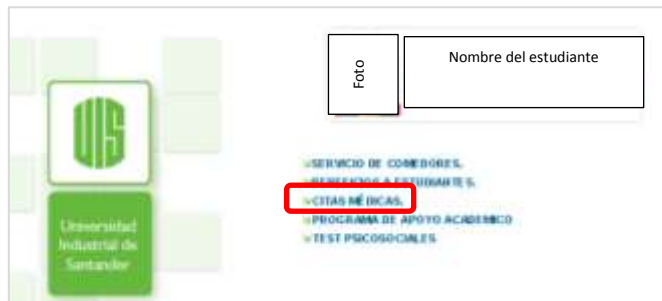


3. Aparecerá el siguiente entorno donde debemos ingresar la siguiente información:
 - ✓ Código de verificación: Escribir letras y números que aparecen en la imagen derecha.
 - ✓ Código de estudiante: Ejemplo: 2051738
 - ✓ Programa Académico: Buscar en la lista desplegable el programa académico que está cursando.
 - ✓ Contraseña: Digite contraseña

Seguidamente damos clic en Ingresar.

4. Nos aparecerá una ventana donde tendremos que dar clic en Servicios de Bienestar Universitario.

- Después de dar clic en Servicios de Bienestar Universitario nos saldrá una ventana donde podremos dar clic en Citas Médicas.



- Luego de dar clic en Citas Médicas, nos saldrá una nueva ventana donde podremos situarnos en Solicitar Citas: En este módulo podemos encontrar la reglamentación de Bienestar con respecto al área de Salud y Solicitar cita.



- Si damos clic en Solicitar Cita nos saldrá lo siguiente:

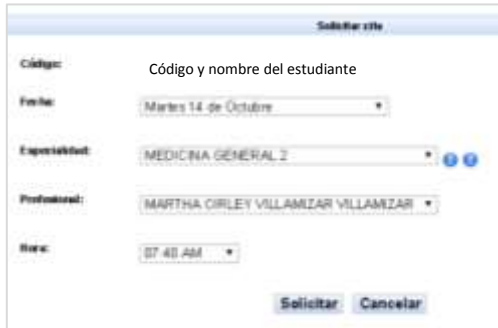
The screenshot shows the 'Solicitar cita' form with fields for 'Código y nombre del estudiante', 'Fecha', and 'Especialidad'. Below the form is a table titled 'Lista de Citas' with the following data:

Fecha	Hora	Especialidad	Profesional	Estado	Acciones
ago142014	7:00:00 AM	MEDICINA GENERAL 2	MIRTHA CRILE Y VILLAMAR VILLARJAR	AGOTADA	
ago142014	3:40:00 PM	NEFROLOGIA	ALIX LEONOR DAMAZO ARELA	AGOTADA	
ago152014	2:00:00 PM	PSICOLOGIA GENERAL CENTRO DE COMUNIDAD MUJER DE FAMILIA	JANETH RODRIGUEZ MEDINA	AGOTADA	
ago172014	11:20:00 AM	PSICOLOGIA	AIANA MARCELA RICO VILENDA	AGOTADA	
ago172014	10:40:00 AM	PSICOLOGIA	AIANA MARCELA RICO VILENDA	AGOTADA	
ago192014	9:00:00 AM	ECGNE ORAL	EVA TORRES NEGA	AGOTADA	
ago202014	10:00:00 AM	SEMINARIO ACADÉMICO ADM	KAREN VIVETH NEVADO CASTELLANOS	AGOTADA	
ago202014	9:00:00 AM	PSICOLOGIA	AIANA MARCELA RICO VILENDA	AGOTADA	
ago202014	10:00:00 AM	ODONTOLOGIA CON FENOSION DE DIAGNOSTICO	MIREYANES VELANDIAULLOA	AGOTADA	

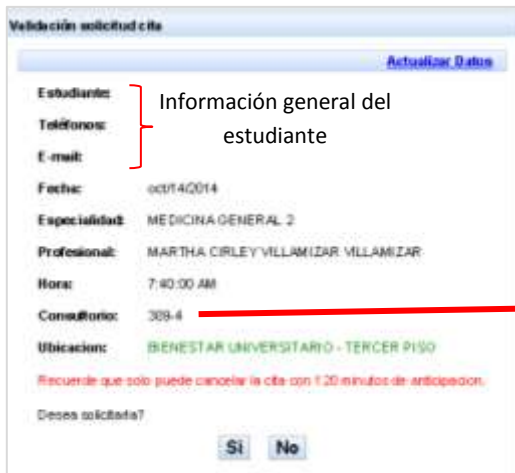
A red box highlights the table with the text: 'Relación de citas que se han pedido en Bienestar'.

- Podemos iniciar escogiendo la Fecha en la que deseamos tener la cita (Sólo se mostrarán citas del día y las de máximo dos días después); seguidamente escogemos la especialidad (Medicina, PYP, etc). Cuando escogemos una especialidad y hay citas disponibles, aparecerán dos listas más para que escojamos el profesional con el que se deseamos la consulta y la hora de la consulta.

Nota: En ocasiones puede salir un mensaje que nos dice que ya no hay citas disponibles para la fecha o especialidad deseada; en este caso, es necesario volver a intentar los siguientes días en horas de la mañana.

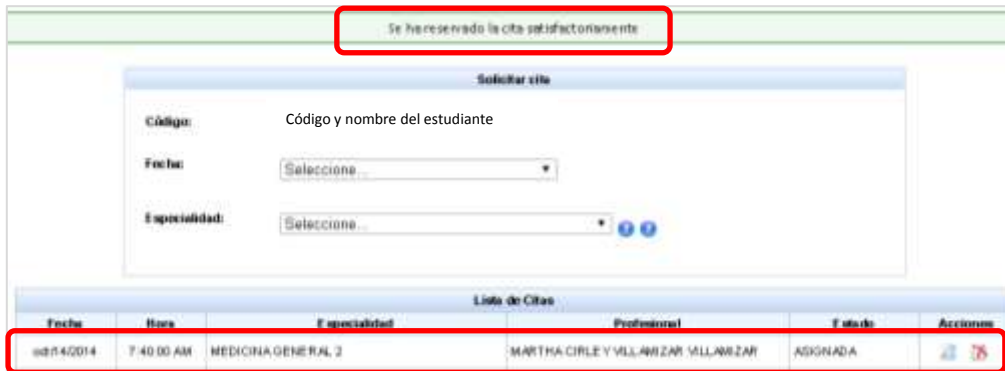


9. Damos clic en Solicitar para que nos aparezca el siguiente mensaje de confirmación de cita:



Si aparece la letra E, por ejemplo, Consultorio 309-F, quiere decir que el consultorio está ubicado en la Facultad de Salud

10. Cuando hayamos dado clic en Si, nos aparecerá la siguiente confirmación



Fecha	Hora	Especialidad	Profesional	Estatus	Acciones
oct14/2014	7:40:00 AM	MEDICINA GENERAL 2	MARTHA CIRLEY VILLAMIZAR VILLAMIZAR	ASIGNADA	